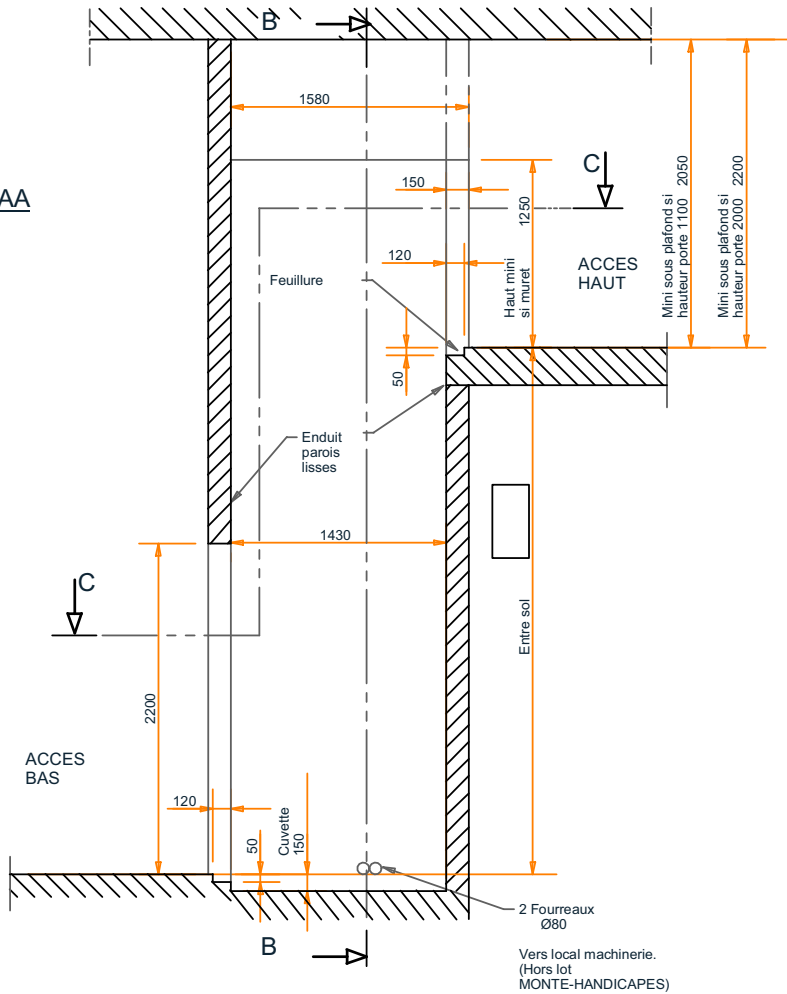


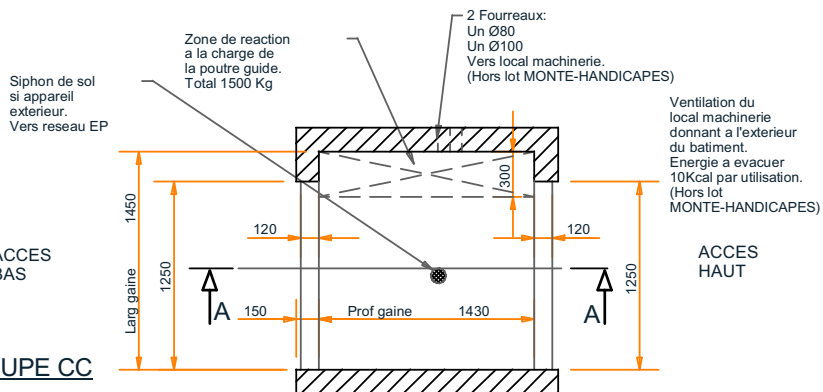
COUPE AA



PLAN INDICATIF : NE PEUT SERVIR A L'EXECUTION

ACCES BAS

COUPE CC



DESCRIPTIF SOMMAIRE

- MONTE-HANDICAPES A VERIN LATERAL.
- DIMENSIONS PLATEAU: 900x1400.
- CHARGE UTILE: 250 KG.
- COURSE: []
- VITESSE ASCENSIONNELLE: 0,13 M/S.
- ACCES PAR PORTE BATTANTE UN VANTAIL A OUVERTURE ET FERMETURE AUTOMATIQUES.
- COMMANDES PALIERES ET PLATE-FORME PAR BOUTONS A PRESSION MAINTENUE.

TRAVAUX HORS LOT MONTE-HANDICAPES

AVANT POSE DE L'APPAREIL

LOT MAÇONNERIE

GAINÉ

- PERCAGE, EXECUTION CUVETTE, PAROIS ENDUITS LISSES TOUTES FACES D'PLOMB ET EQUERRAGES RIGoureux.
- MISE A NIVEAU DU FOND DE CUVETTE.
- POUR INSTALLATION EXTERIEUR ET RISQUE DE PENETRATION D'EAU, EVACUATION EAU PLUVIALE OU RESIDUELLE EN FOND DE CUVETTE.
- DEPART FOURREAUX VERS LOCAL MACHINERIE.

LOCAL MACHINERIE VENTILE

- DIM MINI: LARG 800. PROFONDEUR 650. HAUTEUR 1800.

LOT VENTILATION

- VENTILATION LOCAL MACHINERIE VERS L'EXTERIEUR DU BATIMENT. ENERGIE A EVACUER 10Kcal PAR UTILISATION.

LOT ELECTRICITE

- ARRIVEE ELECTRIQUE TRIPHASEE+TERRE DANS LE LOCAL MACHINERIE.
- PUIS. MOTEUR INSTALLE: 1,5KW. In=3.7A In=17A sous 380V
- MISE EN PLACE CINTREAU SOUPLE AVEC AIGUILLE POUR ALIMENTATION COMMANDE DE PORTES

APRES POSE DE L'APPAREIL

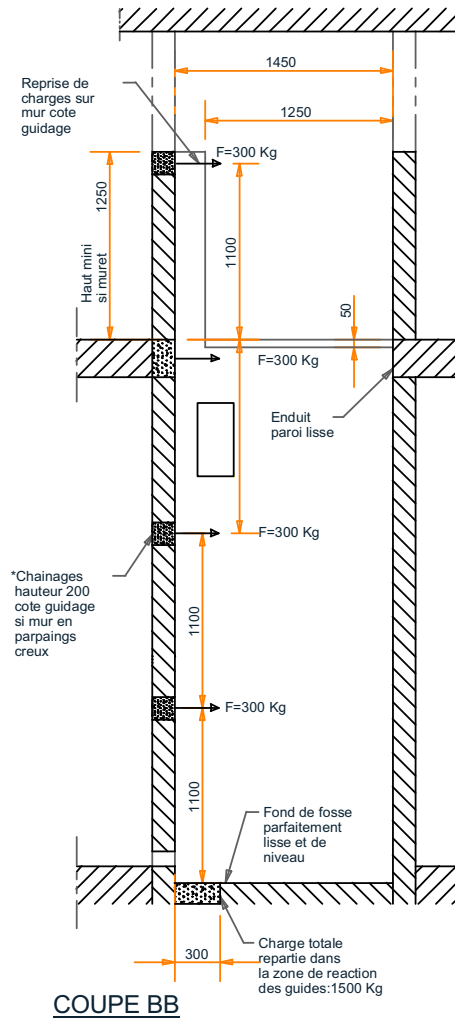
LOT MAÇONNERIE ET AUTRES

- CALFEUTREMENT DES PORTES.
- CARRELAGE, RACCORD DES SEUILS.
- REVETEMENT OU PEINTURE.

LOT ELECTRICITE

- TABLEAU DE RACCORDEMENT SELON DTU.
- ECLAIRAGE GAINÉ.

NOTA: COTES EXPRIMEES EN MM ENTRE SURFACES FINIES.



COUPE BB

*CHAINAGES INUTILES SI MUR VOILE BETON

Creation



Modifications		Dess	Date	A
Matiere :	Ep. :	Qté. : 1	Dessiné par : Lemée S.	
Client :	Affaire :		Date: 14/10/2005	
	Echelle: slc	Tolérances gén. : +/- 0,5	Origine :	
RESERVATION MAÇONNERIE				
EVLG2 DS 900X1400				
			8-U60-9	